

メタルコンテンツ・ヘララップ (配線保護アクセサリ)




屋内使用

色 青

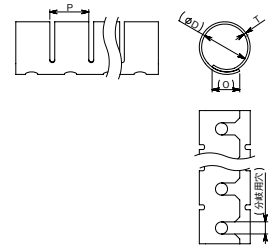
材質 ポリプロピレン・鉄系成分

常時使用温度範囲 -60℃～+100℃



スパイラルチューブのように巻き付ける必要がない、作業性抜群の配線保護材です。スリット加工が施されているため、湾曲した配線箇所や振動部、可動部でもしっかりと装着できます。また、ケーブル分岐用の穴から簡単に配線を分岐できます。
各サイズとも、専用工具HAT*が1巻に1個同梱されていますので、開封後すぐにお使いいただけます。

*:専用工具HATは、鉄系成分が含まれていないため、金属検出機では検出できません。また、食品衛生法は非適合です。



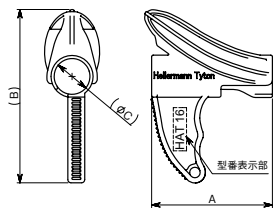
Article-No.	型番	結束径 (最大値) φ (mm)	寸法(mm)					分岐用穴 (参考値)	適用工具	販売単位 (m/巻)
			φD (参考値)	T	P	O (参考値)				
161-66000	HWPPMC8	9.0	(8.0)	0.75	10.0	(5.0)	(3.0)	HAT8	25 専用工具(HAT)* 1個入り	
161-66100	HWPPMC16	16.0	(14.0)	0.80	13.0	(8.0)	(4.0)	HAT16		
161-66200	HWPPMC20	21.0	(19.0)	0.95	16.0	(9.0)	(4.5)	HAT20		
161-66300	HWPPMC25	27.0	(24.0)	1.05	20.0	(11.5)	(6.5)	HAT25		

ヘララップ 専用工具 HAT (Helawrap Applicator Tool)



メタルコンテンツ・ヘララップを簡単に素早く配線に取り付けられる独自形状の専用工具です。
HAT*側面の切れ目「ケーブルスロット」から配線を通して使用します。
メタルコンテンツ・ヘララップ1巻に1個同梱されていますが、10個単位での別売りも承ります。

*:専用工具HATは、鉄系成分が含まれていないため、金属検出機では検出できません。また、食品衛生法は非適合です。



Article-No.	型番	色	寸法(mm)			使用 メタルコンテンツ・ヘララップ 型番	販売単位 (個)
			φC (参考値)	A	B (参考値)		
161-60001	HAT8	青	(10.0)	42.0±1.0	(55.0)	HWPPMC8	10
161-60002	HAT16		(17.0)	57.5±1.0	(82.5)	HWPPMC16	
161-60003	HAT20		(22.0)	75.0±1.0	(95.5)	HWPPMC20	
161-60004	HAT25		(27.0)	95.0±1.0	(116.0)	HWPPMC25	

ヘララップの取り付け方法



① 保護・結束する配線を専用工具 HAT 側面の切れ目「ケーブルスロット」から通します。



② 専用工具 HAT の中を通した配線を支えながら、HAT を反転させて取っ手を持ちます。



③ 専用工具 HAT の突起部を、ヘララップの一方の端の中へ通すようにヘララップを被せていき、配線に直接被さるまでスライドさせます。



④ 配線に被せたヘララップの片端をつかんで固定し、専用工具 HAT を配線に沿ってスライドさせるとヘララップを装着できます。